

## Firebox 30

230V/50Hz | 15 Watt

Experience Better Living












Built In



Le Dimplex Firebox est l'amélioration ultime pour votre cheminée ou vos meubles existants. Cette solution prête à installer transforme instantanément votre espace en un refuge confortable. Doté d'un ensemble de bûches remarquablement réaliste avec un effet de lueur captivant et des flammes envoûtantes qui dansent vers le haut depuis le centre, il capture sans effort l'essence d'une cheminée traditionnelle. Avec un panneau arrière décoratif et une variété d'options de lumière ambiante dans des couleurs personnalisables, vous pouvez créer l'atmosphère parfaite pour n'importe quel moment, style intérieur ou humeur. Complet avec un chauffage intégré, le Firebox est l'incarnation de la chaleur et de la sophistication.

- Installation facile dans le mur ou dans les meubles
- Production de chaleur efficace et contrôlée grâce à l'utilisation du chauffage thermostatique.
- Panneau Mirage Flame - panneau acrylique partiellement givré qui fonctionne mieux qu'un miroir, montrant uniquement des flammes réalistes et aucune réflexion.
- Ajoute de l'ambiance avec un éclairage atmosphérique personnalisé et une amélioration des couleurs.

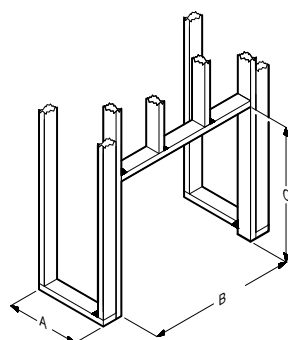
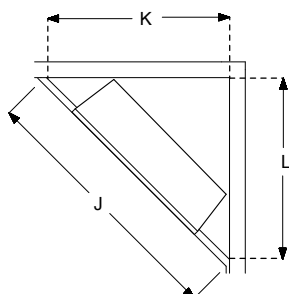
-  Cheminée unilatérale.
-  S'élevant au-dessus des flammes forment un effet de lit de braises très réaliste.
-  Technologie de flamme Optiflame, flammes apaisantes au-dessus du lit de braises.
-  Les flammes et les lampes utilisent LED's économe en énergie qui ne nécessitent aucun entretien et peuvent brûler séparément.
-  Effets de flammes alternés en couleur.
-  Chauffage puissant assisté par ventilateur par élément de sécurité qui fournit un chauffage supplémentaire à la demande.
-  Assis sur le canapé en contrôlant toutes les fonctions de la cheminée.
-  Vous pouvez faire fonctionner la cheminée via l'affichage sur le foyer.
-  Adapté à l'installation.

# Firebox 30

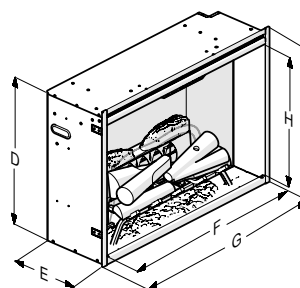
230V/50Hz | 15 Watt

Experience Better Living

## Dimensions



Rough-In Framing Dimensions



Firebox Dimensions

## Caractéristiques

### DIMENSIONS

	Largeur (cm)	Hauteur (cm)	Profondeur (cm)
Firebox 30" Brick	79,2	67,6	30,7

Système de feu	Optiflame®
Référence d'article	210357
Code EAN	5011139210357
Modèle	Built-in
Vue sur le feu	1 face
Couleur	Noir
Décoration / lit de combustion	Jeu de bûches LED y compris option couleur
Dimensions vue sur le feu (LxH) (cm)	75x58
Dimensions externes LxHxP (cm)	79,2x67,6x30,7
Production de chaleur	Oui
Thermostat	Oui
Télécommande	Oui
Contrôle manuel possible sur le foyer oui / non	Oui
Module d'éclairage	LED
Module sonore	Non
Réglages effets couleur	Oui
Réglage de chauffe 1 en W	2000
Réglage de chauffe 2 en W	-
Fonctionnement flamme seule en W	15
Consommation max.	2000
Tension / Fréquence électrique	230V/50Hz
Poids du produit en kg	25
Longueur du cordon	1,5 m
Garantie	2 ans

